



MINIX®

---

## Minix NEO K2 wireless keyboard



**Instalační příručka CZ**

## **Minix NEO K2 bezdrátová klávesnice**

Děkujeme vám za zakoupení mini bezdrátové klávesnice s touchpadem. Minix NEO K2 je bezdrátová klávesnice a touchpad určený pro počítače se systémem Windows. Obsahuje všechny klávesy v malém kompaktním designu. NEO K2 poskytuje úžasný zážitek při psaní díky pohodlným klávesám a velkému dotykovému panelu. Navíc jeho výkonné bezdrátové připojení zabraňuje zpoždění, výpadkům a rušení.

**Systémové požadavky:** Windows 10, Windows 8 (8.1), Windows 7, Windows Vista, Windows XP, Windows 2000

### **Specifikace:**

Bezdrátový dosah: až 10 m

Kapacita baterie: Nabíjecí 280mAh polymer lithium-iontová baterie

Nabíjecí napětí: 4.4V – 5,25V

Nabíjecí proud: 300mA

Provozní napětí: 3.3V

### **Nastavení**

1. Vyjměte USB přijímač ze zadního krytu klávesnice.
  2. Připojte přijímač do portu USB na počítači se systémem Windows
  3. Zapněte NEO K2 přes vypínač, který je umístěn na zadní straně klávesnice.
- Vezměte prosím na vědomí, že před prvním použitím se doporučuje plně nabít klávesnice pomocí dodávaného micro USB kabelu.

### **Párování**

Klávesnice a USB přijímač se automaticky spojí při prvním použití, avšak při ztrátě párování postupujte podle následujících pokynů.

1. Stiskněte a podržte klávesu F1 a zapněte klávesnici.
2. Poté uvolněte klávesu F1, kontrolka LED bliká.
3. Do 30 sekund vložte USB přijímač do dostupného portu USB.
4. Pokud je párování úspěšné, indikátor přestane blikat a svítí.

### **Funkce touchpadu**











































#### **Touchpad NEO K2 podporuje funkce s více prsty:**







1. Jedno kliknutí prstem= levé tlačítko
2. Dvojklik= pravé tlačítko
3. Pohybem jedním prstem po touchpadu, budete pohybovat kurzorem.
4. Dvojité kliknutí jedním prstem otevře soubor nebo aplikaci, na které je kurzor umístěn.
5. Posunutím dvou prstů nahoru a dolů na touchpadu, aktivujete funkci rolovacího kolečka jako u myši.

Vezměte prosím na vědomí, že dotyková podložka(touchpad) bude vypnuta, když je baterie klávesnici nízká.

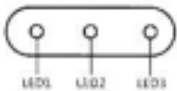
## Klávesové zkratky

### Function Keys

 +  = 	 +  = 
 +  = 	 +  = 
 +  = 	 +  = 
 +  = 	 +  = 
 +  = 	 +  = 
 +  = 	 +  = 
 +  = 	 +  = 

-  +  Přepnutí režimu automatického spánku: tři minuty (režim jedna) nebo dvě hodiny (režim dva)
-  +  Nastavte rychlost kurzoru, rychlé (standardně) nebo pomalé.
-  +  Deaktivace/aktivace funkce touchpadu (ve výchozím nastavení aktivována)

## LED indikátory



LED 1 - Indikátor nabíjení svítí při nabíjení.

LED 2 - Caps Lock, svítí pokud je zapnut.

LED 3 – RF indikátor bude svítit, pokud je klávesnice připojena k počítači přes USB přijímač. Bude pomalu blikat, pokud není připojen a rychle bliká, když je baterie klávesnice nízká.

## Režim spánku

NEO K2 má dva režimy spánku:

Mode 1 – Po třech minutách

Mode 2 – Po dvou hodinách

Pokud během těchto časových úseků není stisknuto žádné tlačítko nebo touchpad, NEO K2 se automaticky přepne do režimu spánku.

Během režimu spánku všechny LED diody nesvítí až do stisknutí libovolného tlačítka proberete klávesnici z režimu spánku.

## **TECHNICKÁ PODPORA**

Infolinka: 800 118 629

Email: [support@umax.cz](mailto:support@umax.cz)

Provozní doba po-čet 9:00 – 17:30, pá 9:00 – 16:00

### **Servisní středisko:**

ConQuest entertainment a. s

Hloubětínská 11

198 00 Praha 9

+420 284 000 111

Provozní doba po-pá 9:00 – 17:00